

Registrazione al portale LUCID dell'Autorità Centrale (Zentrale Stelle)

VerpackG, 01.01.19

A partire dal **1° gennaio 2019** entrerà in vigore in Germania la nuova legge sugli imballaggi, VerpackG.

Tra i nuovi adempimenti normativi vi sarà **l'obbligo di registrazione al portale dell'Autorità Centrale**.

Tale obbligo prevede l'inserimento dei **dati relativi al produttore e ai marchi** immessi sul mercato tedesco nel registro LUCID, che a partire dal 2019 sarà pubblicamente consultabile in base ai principi di trasparenza e responsabilità.

È possibile registrarsi già da ora esclusivamente via internet, accedendo alla pagina dell'Autorità Centrale al seguente link:

<https://www.verpackungsregister.org/>

Vi invitiamo a seguire i passaggi successivi per effettuare la registrazione con successo.

Step 1 – Login 1/2

Per potersi registrare al portale LUCID occorre innanzitutto effettuare il Login al sito.

Allo scopo di facilitare la procedura, Vi invitiamo a tenere i seguenti dati a portata di mano:

- **Ragione sociale**
- **Nome e cognome del responsabile aziendale** (può essere un consiglio unico, un amministratore delegato, un procuratore o il proprietario di un'azienda, purché sia una persona **legalmente autorizzata alla rappresentanza**)

Accedere alla schermata iniziale al seguente link

<https://lucid.verpackungsregister.org/>

Startseite - LUCID

Willkommen auf der Startseite des Verpackungsregisters LUCID!


Das Verpackungsregister LUCID ist eine Datenbank der Stiftung Zentrale Stelle Verpackungsregister (ZSVR) zur Umsetzung des Verpackungsgesetzes. Hier finden sich alle datenbankrelevanten Vorgänge, die durch das Verpackungsgesetz im öffentlichen Bereich der ZSVR vorgesehen sind.

Dies sind:

1. (Vor-) Registrierung für Hersteller (ab Ende August 2018)
2. Datenmeldung für Hersteller (voraussichtlich ab Oktober 2018)
3. (Vor-) Registrierung für Sachverständige (voraussichtlich ab Oktober 2018)
4. Datenmeldung für Systembetreiber und Systemprüfer (voraussichtlich ab Ende 2018)
5. Eingabe und Bestätigung der Vollständigkeitserklärungen (ab Anfang 2019)
6. Öffentliches Register:
 - o Herstellerregister (voraussichtlich ab Oktober 2018)
 - o Sachverständigenregister (voraussichtlich ab Oktober 2018)
 - o Liste der Hersteller, die eine Vollständigkeitserklärung abgegeben haben (ab 16. Mai 2019)

Die Daten werden unter Anwendung sehr hoher Sicherheitsstandards erhoben und verarbeitet. Die Verarbeitung der Daten erfolgt bei der ZSVR weitgehend automatisiert. Um Zeitverzögerungen zu vermeiden, stellen Sie bitte sicher, dass die Domain www.verpackungsregister.org in Ihrem System als sicher eingestuft ist.

Die Registrierung ist für Sie kostenfrei.



**Cliccare per iniziare
la registrazione**

RAGIONE SOCIALE


LINGUA DELLA COMUNICAZIONE (inglese o tedesco)

Login erstellen


Herzlich Willkommen auf dem Portal der Zentralen Stelle Verpackungsregister. Bitte tragen Sie für die Erstanmeldung Ihre Daten in die Eingabefelder ein.

1 2 3



Schritt 1: Eingabe der Herstellerdaten


Name (Unternehmen) * 


Sprache der E-Mail-Kommunikation *

Deutsch 

Bitte geben Sie jetzt einen Verantwortlichen an. Dies kann zum Beispiel ein einzelner Vorstand, Geschäftsführer, Prokurist, handlungs-/einzelbevollmächtigter Mitarbeiter oder der Unternehmensinhaber sein. Der Verantwortliche hat stellvertretend für das Unternehmen zu bestätigen, dass die Angaben für die Registrierung wahrheitsgemäß sind.

Anrede *  Akademischer Titel 

Vorname * 

Nachname * 

[Weiter zu Schritt 2 >](#)



TITOLO



NOME



COGNOME

**Cliccare
qui per
proseguire**



Step 1 – Login 2/2

Saranno ora richiesti i seguenti dati:

- **Nome e cognome di chi si occuperà della registrazione** (trattasi di una persona appartenente all'azienda. Può, ma non deve obbligatoriamente, trattarsi del rappresentante aziendale)
- **Indirizzo email** (sarà il mezzo attraverso il quale verranno trasmettere le comunicazioni)
- **Password** (almeno 8 caratteri, di cui una maiuscola e una minuscola, un numero e un carattere speciale)

Login erstellen

Bitte tragen Sie für die Erstanmeldung Ihre Daten in die Eingabefelder ein.

TITOLO **NOME** **COGNOME**

1 2 3

Schritt 2: Zugangsdaten



Bitte geben Sie für den Login hier den Bearbeiter im Unternehmen mit E-Mail-Adresse ein. Der Bearbeiter kann z. B. ein Sachbearbeiter, Techniker oder Fachverantwortlicher sein. Dieser hat die korrekte E-Mail-Adresse und die Registrierungsangaben zu gewährleisten. Anschließend geben Sie Ihr gewähltes Kennwort ein.

Anrede * Akademischer Titel Vorname * Nachname *

E-Mail-Adresse zum Login * Erneute Eingabe der E-Mail-Adresse *

Kennwort * Erneute Eingabe des Kennworts *

EMAIL



PASSWORD



CONFERMA
PASSWORD



CONFERMA
EMAIL



Cliccare
qui per
proseguire

Riassunto delle informazioni

Login erstellen

Bitte überprüfen Sie Ihre hier für die Erstanmeldung zusammengefasst dargestellten Daten.

1 2 3

Schritt 3: Zusammenfassung der Daten zur Login-Erstellung

Abfrage der Herstellerdaten

Name (Unternehmen)	Sprache der E-Mail-Kommunikation
LUCID GbR	Deutsch
Verantwortlicher (Unternehmen)	
Frau Lara Lucid	

Abfrage der Anmeldedaten

Name (Bearbeiter)	E-Mail-Adresse zum Login
Frau Lara Lucid	lara.lucid@verpackungsregister.org

Mit Klick auf den Button „Login-Erstellung abschließen“ erkläre ich, dass ich mit den Nutzungsbedingungen einverstanden bin. *

Ich bin kein Roboter.

[Zurück](#) [Weiter zu Schritt 2](#) [Login-Erstellung abschließen >](#)

**ACCETTARE LE
CONDIZIONI
D'UTILIZZO**



**CONFERMARE DI
NON ESSERE UN ROBOT**

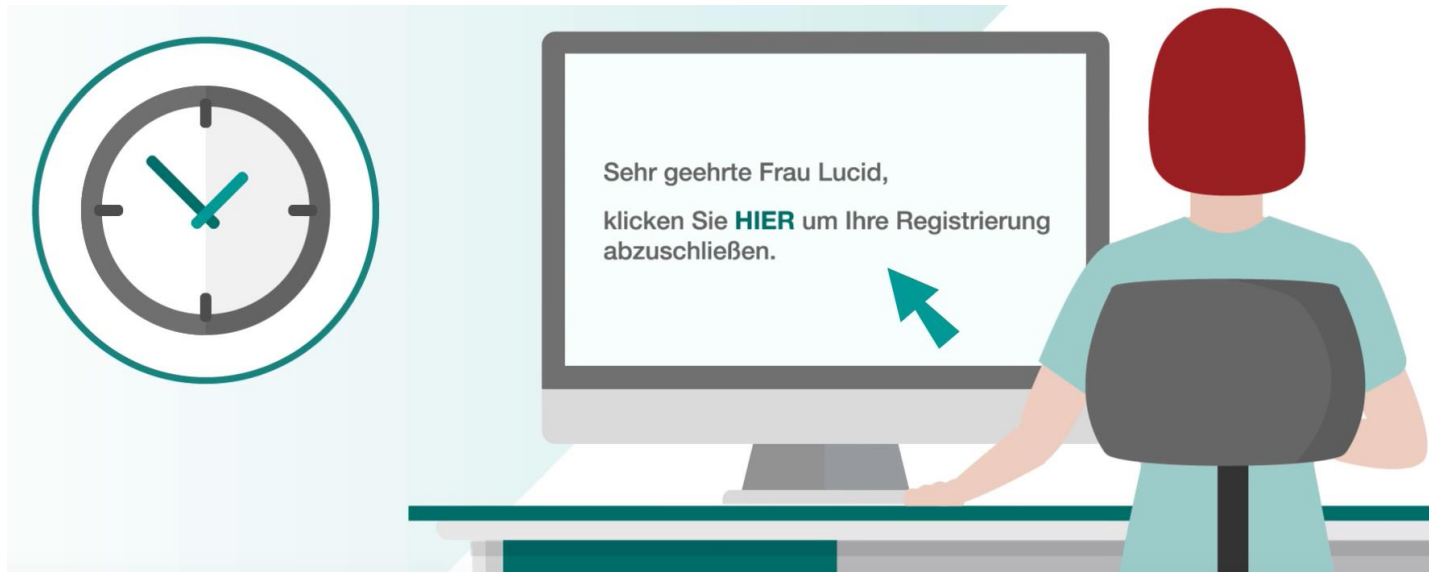


**Cliccare
qui per
proseguire**

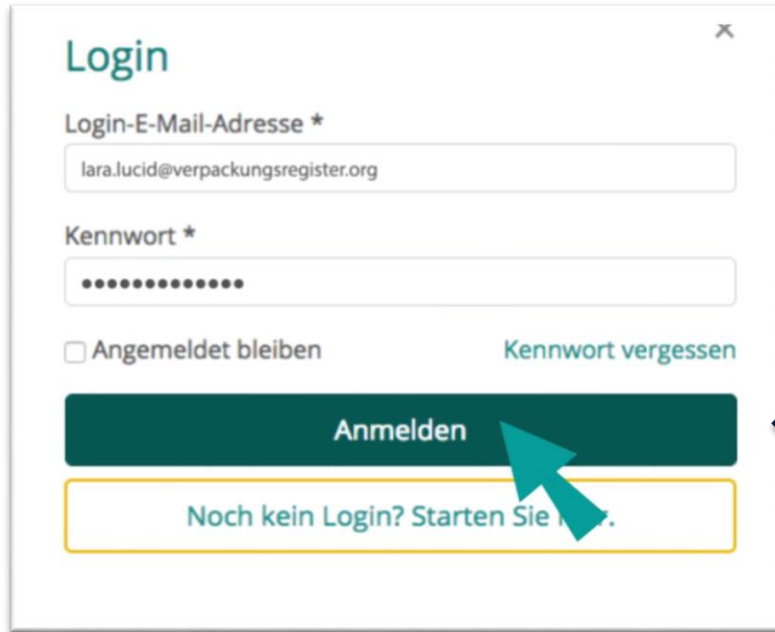


Al termine del login verrà inviata una mail all'indirizzo inserito.

Dal momento della ricezione avrete **24 ore** per cliccare sul link inviatoVi e proseguire con la registrazione.



Fare il login inserendo nuovamente **EMAIL** e **PASSWORD**



The image shows a login form titled "Login" with a close button (X) in the top right corner. It contains two input fields: "Login-E-Mail-Adresse *" with the value "lara.lucid@verpackungsregister.org" and "Kennwort *" with masked characters. Below the fields are a checkbox for "Angemeldet bleiben" and a link for "Kennwort vergessen". At the bottom, there is a dark green button labeled "Anmelden" and a yellow-outlined button labeled "Noch kein Login? Starten Sie hier". A teal arrow points to the "Anmelden" button.



**Cliccare
qui per
proseguire**

Step 2 - Registrazione

A questo punto è possibile effettuare la registrazione vera e propria.

Allo scopo di facilitare la procedura, Vi invitiamo a tenere i seguenti dati a portata di mano:

- **Indirizzo dell'azienda**
- **Numero di telefono**
- **P.IVA** → da inserire senza spazi e con prefisso nazionale (IT)
- **Numero di identificazione nazionale** (per l'Italia: **numero REA**) → come da Registro imprese (sia lettere che numeri)

STATO

CAP

N° DI TELEFONO
(al momento per l'Italia non viene inserito lo zero)


P.IVA





TIPOLOGIA DI NUMERO DI IDENTIFICAZIONE NAZIONALE - Selezionare (IT)

CITTÀ

VIA

Schritt 4: Eingabe der weiteren Herstellerangaben




Land *  Deutschland




PLZ *  49074 Ort *  Osnabrück Straße *  Öwer de Hase Hausnummer *  18

Adresszusatz 1 Adresszusatz 2


Adresszusatz 3



Telefon



Ländervorwahl *  +49 Vorwahl *  541 Nummer *  20197110 Fax

Ländervorwahl *  +49 Vorwahl *  Nummer * 

Bitte geben Sie (ohne Leerzeichen) die korrekte Umsatzsteuer-ID Ihres Unternehmens an (kann vom Standortland Ihres Unternehmens abweichen).

Umsatzsteuer-ID *  Ich habe eine Umsatzsteuer-ID. ---

Art der nationalen Kennnummer *  (DE) Gewerbeanzeige Nationale Kennnummer *  171B81921

Register/Behörde *  Stadt Osnabrück Datum * 

NUMERO REA

Facoltativo

È ora **possibile** inserire i dati di contatto di un **collaboratore aggiuntivo** appartenente all'azienda.

N.B. La mail che verrà inserita dovrà necessariamente essere diversa dalla mail utilizzata per il login.

The image shows a web form titled "Schritt 5: Abfrage der zusätzlichen Bearbeiter" (Step 5: Query of additional employees). The form is divided into five numbered steps (4 to 8) at the top. The current step is 5. The form contains the following fields and elements:

- Anrede** (Title): A dropdown menu with "Herr" selected. An arrow labeled "TITOLO" points to this field.
- Akademischer Titel** (Academic title): An empty text input field.
- Bearbeiter 2 Vorname** (Employee 2 First name): A text input field containing "Heinz". An arrow labeled "NOME" points to this field.
- Bearbeiter 2 Nachname** (Employee 2 Surname): A text input field containing "Lucid". An arrow labeled "COGNOME" points to this field.
- Bearbeiter 2 E-Mail** (Employee 2 E-mail): A text input field containing "heinz.lucid@verpackungsregister.org". An arrow labeled "EMAIL" points to this field.
- Bearbeiter 2 E-Mail Wiederholung** (Employee 2 E-mail repetition): A text input field containing "heinz.lucid@verpackungsregister.org". An arrow labeled "CONFERMA EMAIL" points to this field.
- Navigation:** A button labeled "Zurück zu Schritt 4" (Back to step 4) on the left and a button labeled "Weiter zu Schritt 6" (Next to step 6) on the right. An arrow labeled "Cliccare qui per proseguire" (Click here to continue) points to the "Weiter zu Schritt 6" button.

Step 3 – Inserimento marchi

A questo punto si dovranno inserire i nomi di tutti i marchi dei prodotti immessi sul mercato tedesco.

N.B.

- se i prodotti non possiedono marchio → inserire il nome azienda
- se si possiedono tanti marchi → è possibile caricare una lista in formato XML
- se è prevista l'uscita dal mercato di uno o più marchi → inserire la data di uscita

CLICCARE QUI PER CARICARE LISTA XML

CLICCARE QUI PER INSERIRE MANUALMENTE I MARCHI (VEDERE PROSSIMA SLIDE)



4 5 6 7 8

Schritt 6: Abfrage der Markennamen

Bitte tragen Sie unten die Markennamen ein, unter denen Sie systembeteiligungspflichtige Verpackungen in Verkehr bringen. Die Eintragung der Markennamen können Sie händisch oder per XML-Upload vornehmen. Wenn Sie den Upload per XML verwenden, werden Ihre händisch hinterlegten Daten überschrieben. Wählen Sie hier aus, ob Sie händisch ("Markennamen hinzufügen") oder per XML-Upload ("XML Importieren") vorgehen wollen.

[Markenname hinzufügen +](#) [XML-Import ↑](#)

Markenname*	Markenname gültig bis
10	Elemente pro Seite

Bitte geben Sie die Bezeichnungen der Markennamen an, unter denen Sie systembeteiligungspflichtige Verpackungen in Verkehr bringen.

Sie können die Markennamen manuell eingeben (dies bietet sich an, sofern es sich um eine überschaubare Anzahl von Markennamen handelt) oder als Datei per XML-Upload. Es ist der auf dem Produkt angegebene Markenname gemeint. Dies ist jeweils ein konkreter Markenname (Firmenname bzw. Produktname), mit dem ein Produkt eindeutig einem Hersteller zugeordnet werden kann. Die Markennamen müssen nicht deckungsgleich mit einer eingetragenen Marke im Sinne des Markenrechts sein. Nicht gemeint ist die Produktbezeichnung oder Produktgruppe (z.B. "Kräuterbonbons").

Das Verpackungsgesetz verpflichtet zur vollständigen Angabe der Markennamen der Produkte wie auch der Versandverpackungen inklusive Füllmaterial. Sofern Ihr Produkt bzw. Ihre Versandverpackung inklusive Füllmaterial gar keinen Markennamen hat, geben Sie bitte den Unternehmensnamen bzw. als nicht ins Handelsregister eingetragener Unternehmer Ihren eigenen Namen ein.

Nicht zulässig sind folgende Eingaben:

- Keine Marke
- „keine Marke“
- Reine Typenbezeichnungen
- Registrierungsnummern
- Sonstige Lebensmittelkennzeichen

Sie können die "Markennamen" und "Markennamen gültig bis" Felder auf- bzw. absteigend filtern. Hierzu gehen Sie bitte mit der Maus in die Überschriftenzeile. Dann erscheinen kleine Pfeile, mit denen Sie von aufwärts bzw. abwärts sortieren können. Über das Filtersymbol können Sie zudem in den Feld "Markennamen" filtern.

Information

Das Verpackungsgesetz verpflichtet zur Angabe der Markennamen der Produkte. Wenn ein Produkt eine Obermarke und zusätzlich Untermarken (sog. Sub-Marken) hat, reicht die Angabe der Obermarke aus. Ergänzend können Sub-Marken eingetragen werden. Sofern für einzelne/ mehrere Markennamen ein Marktaustritt feststeht, können Sie das Marktaustrittsdatum unter "Markenname gültig bis" eintragen. Bis zum Eintritt des Marktaustrittsdatums können Sie dieses Datum auch noch anpassen.

[XML-Schema herunterladen](#)

[XML-Anleitung herunterladen](#)

[XML-Beispiel herunterladen](#)

CLICCANDO QUI È POSSIBILE SCARICARE LO SCHEMA DELLA LISTA XML



Inserimento manuale dei marchi

MARCHIO

DATA DI USCITA DAL MERCATO (ove prevista)

SALVARE

SALVARE E AGGIUNGERE MARCHIO SUCCESSIVO

Screenshot of a web application interface for manual trademark entry. The interface shows a 'Marke bearbeiten' modal window with fields for 'Markenname*' (containing 'LUCID Gbr') and 'Markenname gültig bis'. A red 'X' is over the date field. A 'Speichern' button is highlighted with a blue arrow. The background shows a list of trademarks and instructions in German.

XML-Schema herunterladen

XML-Anleitung herunterladen

XML-Beispiel herunterladen

Step 4 - Inserimento dati facoltativi

(è possibile proseguire senza compilare questa parte)

The screenshot shows a registration form with a progress bar at the top containing steps 4, 5, 6, 7, and 8. Step 7 is active. The form title is "Schritt 7: Abfrage freiwilliger Angaben". Below the title is a text input field labeled "Vorherige Registrierungsnummern" with a help icon. A blue arrow points from the text "Numeri di registrazione precedenti" to this field. Below the input field is a paragraph of text: "Aus statistischen Gründen sind Angaben zu Ihrer Branche bzw. Produktgruppen für uns hilfreich. In einer vierstufigen Abfrage kann hier eine freiwillige Angabe dazu hinterlegt werden." Below this text is a dropdown menu labeled "Segment 1" with a help icon. The dropdown is open, showing a list of categories: "Produkthersteller, Importeure", "Versandhandel", "Stationärer Handel", "Serviceverpackungen", and "Sonstige, Unspezifizierte". A blue arrow points from the text "Dati richiesti a scopi statistici" to the dropdown menu. A green arrow points from the text "Cliccare qui per proseguire" to the "Weiter zu Schritt 8" button. The button is located at the bottom right of the form area.

Numeri di
registrazione
precedenti

Cliccare
qui per
proseguire

Dati richiesti a scopi
statistici

Riassunto delle informazioni 1/2

Schritt 8: Antrag auf Registrierung

Abfrage der Herstellerdaten

Name (Unternehmen) ⓘ
LUCID Gbr

Verantwortlicher (Unternehmen)
Frau Lara Lucid

Sprache der E-Mail-Kommunikation
Deutsch

Abfrage der Anmeldedaten

Name (Bearbeiter)
Frau Lara Lucid

E-Mail-Adresse zum Login ⓘ
lara.lucid@verpackungsregister.org

Abfrage der erweiterten Herstellerdaten

Land ⓘ
Deutschland

PLZ ⓘ
49074

Ort ⓘ
Osnabrück

Straße ⓘ
Öwer de Haase

Hausnummer ⓘ
18

Adresszusatz 1

Adresszusatz 2

Adresszusatz 3

Telefon

Ländervorwahl ⓘ
49

Vorwahl ⓘ
544


Nummer ⓘ
00107110

Fax

Ländervorwahl ⓘ
49

Vorwahl ⓘ

Nummer ⓘ



Riassunto delle informazioni 2/2

Accettare le seguenti opzioni

LA
REGISTRAZIONE
NON È STATA
FATTA DA TERZI

I DATI FORNITI
SONO VERITIERI

Diese Angaben sind hier zur bloßen Information dargestellt. Sie sind nicht Bestandteil Ihres Registrierungsantrages.

Vorherige Registrierungsnummern ⓘ

Segment 1 ⓘ

Segment 2

Segment 3

Segment 4

Erklärungen und Einwilligungen

Ich bin kein beauftragter Dritter nach § 33 VerpackG. Erläuterung: 33 VerpackG sieht vor, dass Dritte (z.B. Externe, Makler) für die Registrierung nicht eingeschaltet werden dürfen. Damit soll vermieden werden, dass in Ihrem Namen leichtfertig nicht wahrheitsgemäße Angaben getroffen werden. Für die Registrierung kommt daher allein eine unternehmenszugehörige Person in Frage.*

Meine Rücknahmepflichten erfülle ich durch die Beteiligung an einem oder mehreren Systemen oder durch eine oder mehrere Branchenlösungen.

In Vorbereitung ⓘ

Hiermit erkläre ich, dass meine Angaben im Antrag der Wahrheit entsprechen (§ 9 Abs. 2 Nr. 6 VerpackG).*

Hiermit willige ich ein, dass ich bereits vor dem 01.01.2019 die in der Datenschutzerklärung aufgeführten Herstellerdaten auf der Internetseite der Stiftung Zentrale Stelle Verpackungsregister www.verpackungsregister.org im Herstellerregister veröffentlicht und über die dort bereitgestellte Suchfunktion gesucht und aufgefunden werden können. Mit meiner Einwilligung bestätige ich, dass ich mindestens das sechzehnte Lebensjahr vollendet habe.

Hiermit willige ich ein, dass ich im Rahmen des automatisierten Datenabgleichs die Tatsache meiner Registrierung (ja/Nein), ohne weitere Detaildaten, anhand meiner nicht veröffentlichten Umsatzsteuer-ID abgefragt werden kann. Mit meiner Einwilligung bestätige ich, dass ich mindestens das sechzehnte Lebensjahr vollendet habe.

Hiermit willige ich ein, dass ich im Rahmen des automatisierten Datenabgleichs soles Vertreibern ermöglichen, schnell zu ermitteln, ob für alle Zulieferer eine Registrierung vorliegt und mithin diesbezüglich dem Verpackungsregister nichts entgegensteht.

JA, se si partecipa a
un sistema duale;
IN VORBEREITUNG,
se la partecipazione
è in fase di
elaborazione

Accetto che i miei dati
(in particolare
l'affermazione di
partecipazione ad un
sistema duale)
vengano resi pubblici
al fine di un controllo
incrociato

FACOLTATIVO: accetto che i miei dati vengano pubblicati prima del 01.01.19 (a partire da questa data tutti verranno comunque pubblicati)

Step 5 – Conclusione registrazione

La registrazione è completata.

Vi preghiamo di conservare il **numero di registrazione** e di trasmettercelo via mail per poter informare il Vostro sistema duale.

N.B. Il numero di registrazione attuale è provvisorio. A partire dal 1° gennaio riceverete il codice definitivo. Quando cambierà, Vi chiediamo gentilmente di comunicarcelo.

LUCID Dashboard

Herzlich Willkommen in Ihrem LUCID Dashboard.

Registrierungsnummer: DE5360956075376

NUMERO DI REGISTRAZIONE

Stammdaten bearbeiten
Stammdaten ändern, Login übertragen,
Registrierung beenden

Markennamen
Markennamen pflegen

Fonti

<https://www.verpackungsregister.org/>